



## Presentazione del metodo Multiple Matching with Pictures

Il compito richiede l'abbinamento tra descrizioni/nomi presenti nel testo orale e immagini.

Per ogni immagine è necessario barrare la casella YES  o NO

Si barra YES  quando si riconosce nel file audio la parola corrispondente all'immagine.

Si barra NO  quando la parola corrispondente all'immagine non viene menzionata nel file audio.

È essenziale fornire sempre una risposta (Yes o No), in quanto se non viene barrata la casella YES, non si può assumere che la risposta sia automaticamente NO; potrebbe trattarsi di una risposta non data.

TITLE	Favourite Animals
LENGTH OF SOUND FILE	00:51
LISTENING BEHAVIOUR	Selective listening
GENERAL FOCUS	Listening for specific information and important details
CEFR LEVEL	A1
TEST METHOD	Multiple Matching
NUMBER OF ITEMS	8












## Favourite Animals

Listen to a group of children talking about their favourite animals. While listening, put a cross (☒) on “YES” if they talk about that animal (A-I), put a cross (☒) on “NO” if they don’t talk about that animal. The first one (A) is an example.

You will hear the recording twice.

You will have 20 seconds at the end of the second recording to complete your answers.

You now have 20 seconds to look at the task.

A	B	C
		
YES ☒ NO ☐	YES ☐ NO ☐	YES ☐ NO ☐
D	E	F
		
YES ☐ NO ☐	YES ☐ NO ☐	YES ☐ NO ☐
G	H	I
		
YES ☐ NO ☐	YES ☐ NO ☐	YES ☐ NO ☐



**Key:**

A	B	C	D	E	F	G	H	I
YES	NO	YES	YES	NO	YES	NO	YES	YES